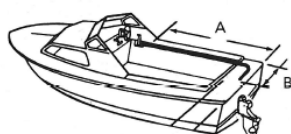


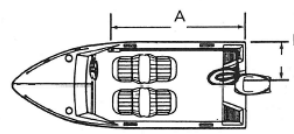
## Måttagning av reglagekablar

Kablarna levereras i färdiga längder. Mät från reglagets framända till akterspegeln (A), samt ut till centrum av akterspegeln (B). För utombordare – lägg till 50 cm.

Avrunda alltid uppåt till närmsta längd. Försök att undvika onödiga böjar eftersom varje böj sänker kabelns effektivitet.




Båt med inombordare och drev



Båt med utombordare

För att få rätt längd på kabeln är det viktigt att mäta rätt. Kablarna levereras i jämna fotlängder. Beställningslängden på standardreglagekablar mäts alltid i totallängd, undantaget är reglagekablar CC179, CC189, CC205, CC342, CC681 och stoppkabel CC343.

### Standardkablar



Mät totallängd

### Märkeskablar



Mät totallängd och dra av 127mm (CC205) eller 178mm (CC179, CC189)

### Specialkabel CC342




Mät med halva slaglängden utdragen

### Specialkabel CC681



Mät med halva slaglängden utdragen

### Stoppkabel



Mät från mutter till ände på hölje